

# BALANCE HORTÍCOLA CAMPAÑA 2023-2024



# DATOS GENERALES

Superficie: 33.100 Ha **+0,61%**

Superficie en producción: 49.316 Ha **+1%**

Producción: 3,82 Millones Toneladas **+14%**

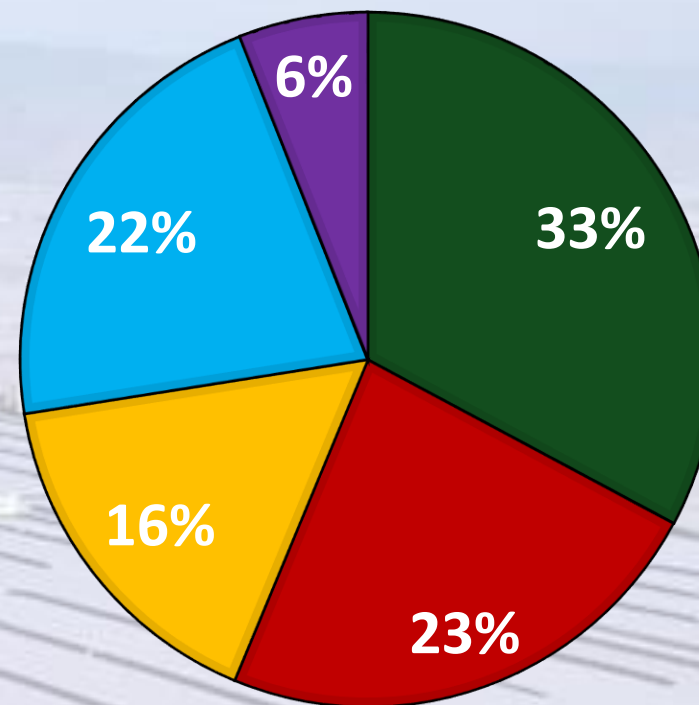
Valor Producción: 2.632 MM € **-22%**

## EVOLUCIÓN DE LA SUPERFICIE

- Pimiento 12.550 ha **+0,7%**
- Tomate 8.969 ha **-6%**
- Pepino 6.210 ha **+10%**
- Calabacín 8.227 **+8%**
- Berenjena 2.290 ha **+1%**
- Melón 2.560 ha **+2%**
- Sandía 8.510ha =

## DISTRIBUCIÓN DE LA SUPERFICIE

■ PIMIENTO ■ TOMATE ■ PEPINO ■ CALABACIN ■ BERENJENA



# PIMIENTO

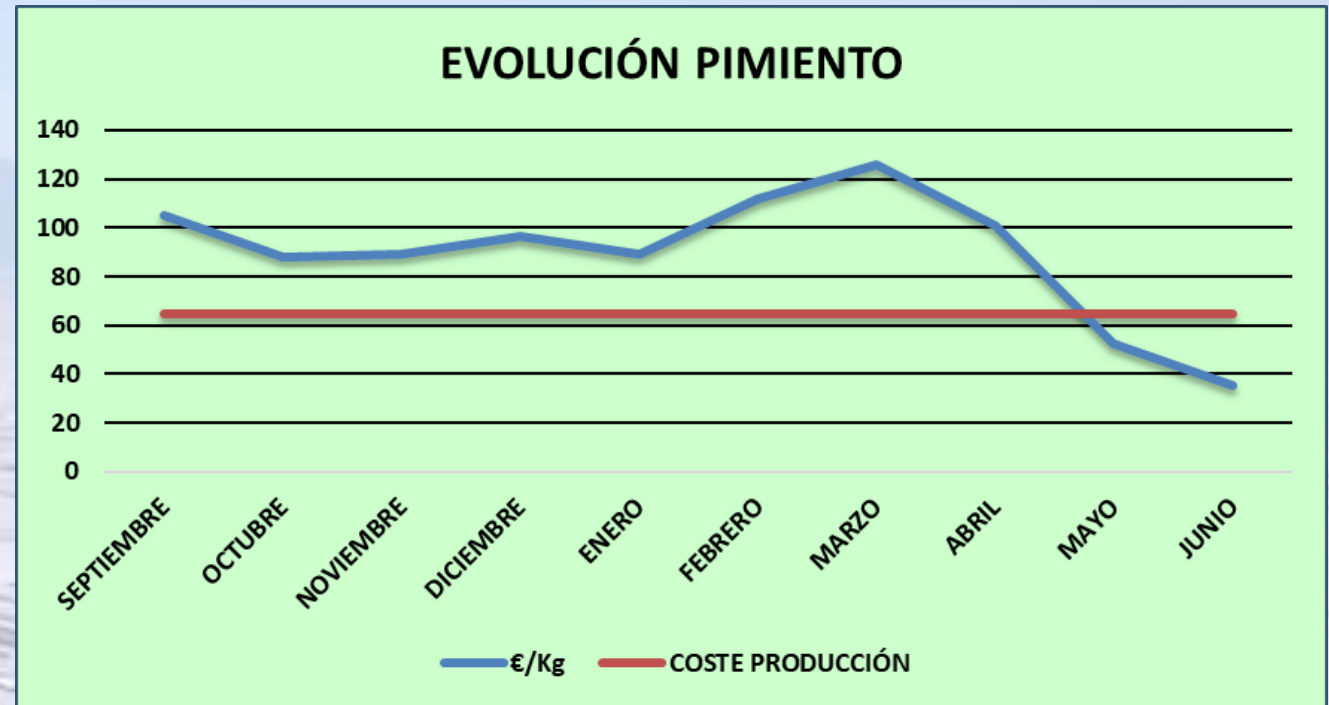


Superficie: 12.550 ha **+0,7%**

Producción: 1.004.000 Tn **+4%**

Precio medio: 102 Cent/Kilo **- 33%**

Valor prod.: 1.027 Millones de Euros **-30%**



# TOMATE

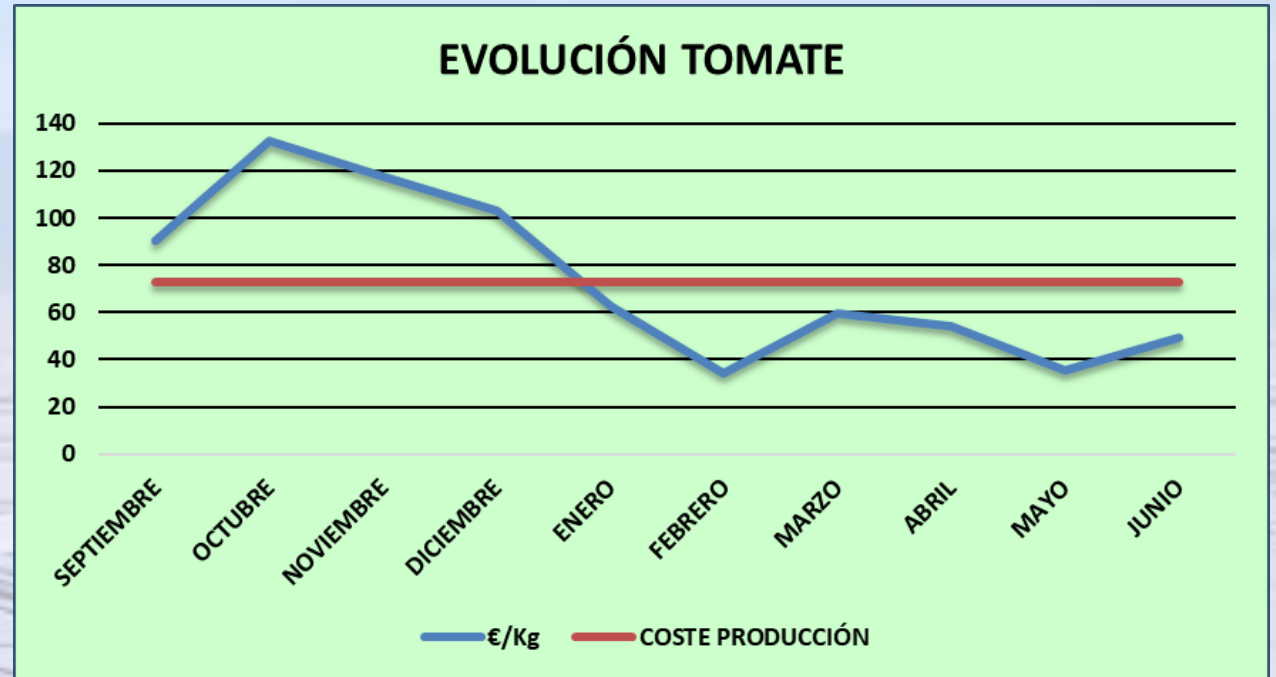


Superficie: 8.969 ha **-6%**

Producción: 1.076.280 Tn **+8%**

Precio medio: 75 Cent/Kilo **-18%**

Valor prod.: 738 Millones de Euros **-9%**



# PEPINO

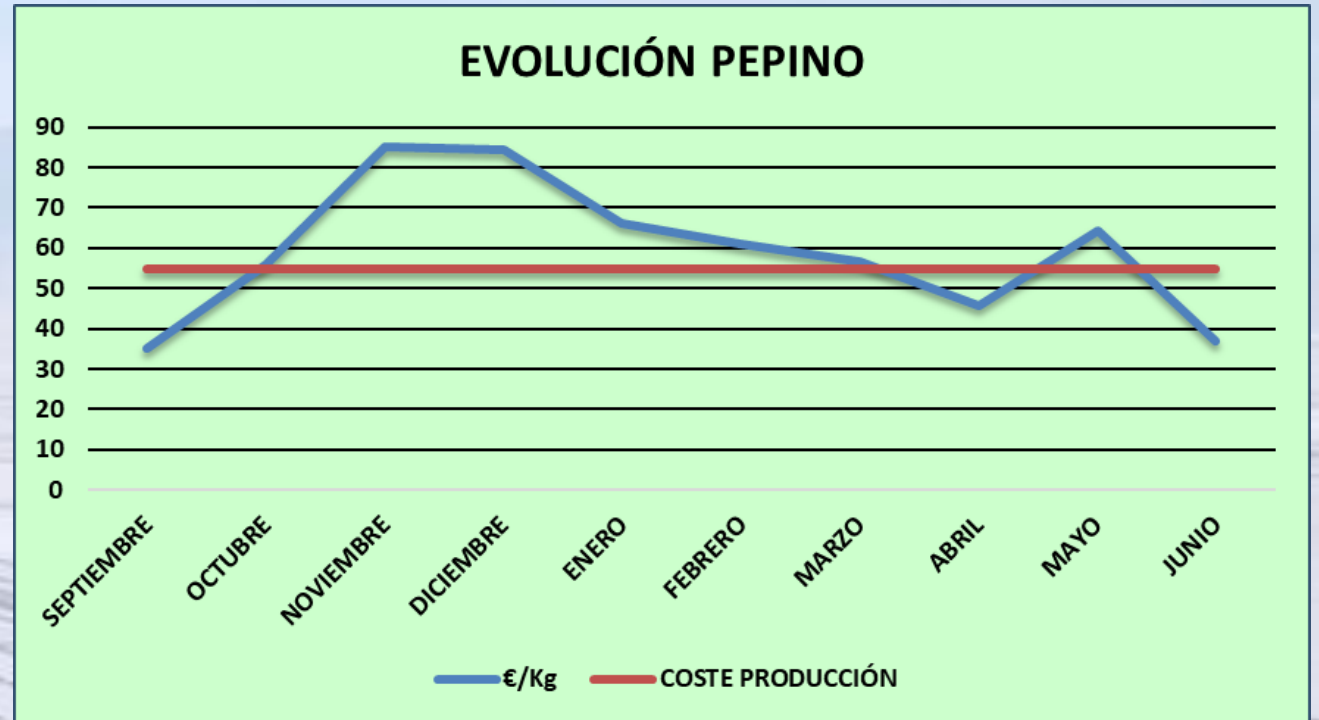


Superficie: 6.210 ha **+10%**

Producción: 670.680 Tn **+13%**

Precio medio: 59 Cent/Kilo **- 22%**

Valor prod.: 397 Millones de Euros **-24%**



# CALABACÍN

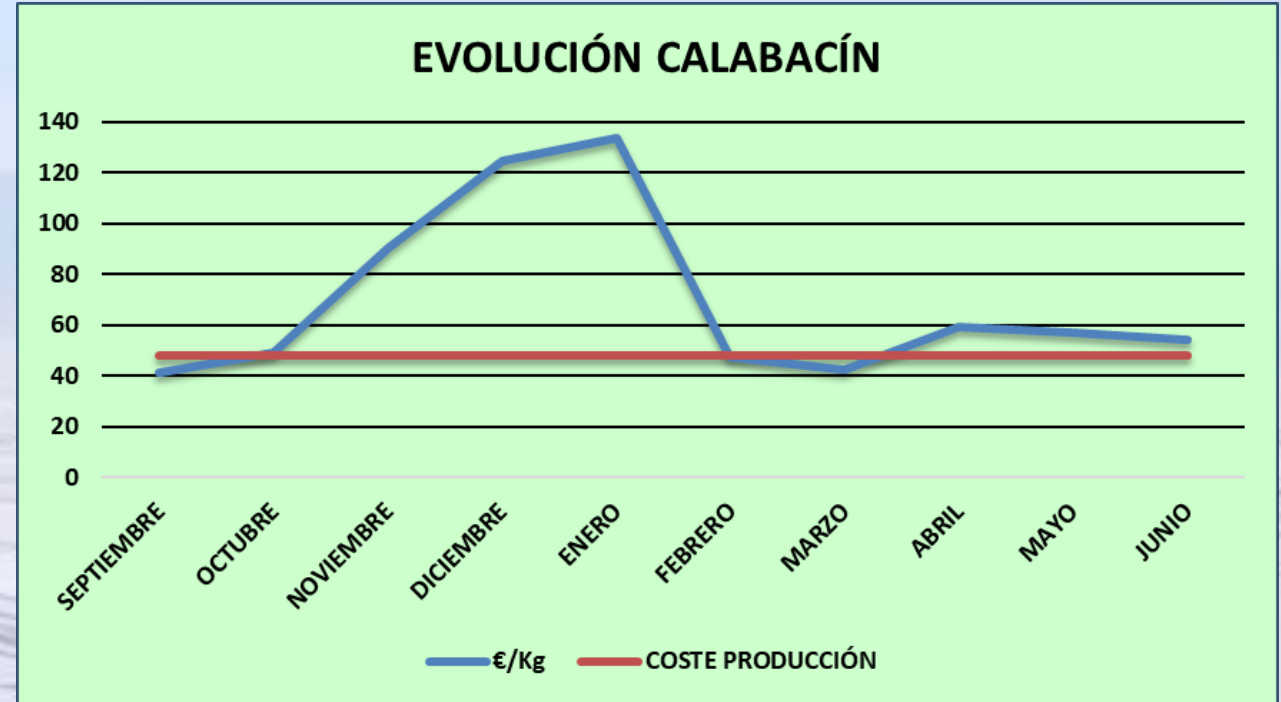


Superficie: 8.227 ha **+8%**

Producción: 436.031 Tn **+4%**

Precio medio: 70 Cent/Kilo **-19%**

Valor prod.: 303 Millones de Euros **-16%**



# BERENJENA

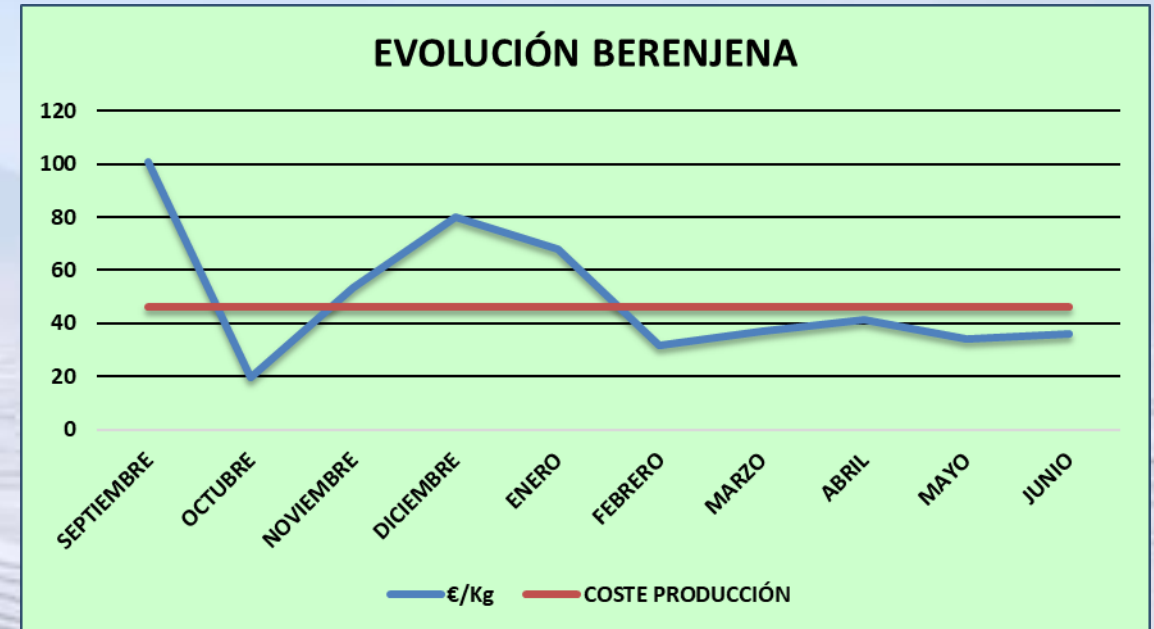


Superficie: 2.290 ha **+1%**

Producción: 274.800 Tn **+5%**

Precio medio: 50 Cent/Kilo **-48%**

Valor prod.: 137 Millones de Euros **-43%**





# MELÓN



Superficie: 2.560 ha **+1%**

Producción: 130.560 Tn **+5%**

Precio medio: 47 Cent/Kilo **+5%**

Valor prod.: 61 Millones de Euros **+7%**

# SANDIA



Superficie: 8510 ha =

Producción: 425.500 Tn **+35%**

Precio medio: 39 Cent/Kilo **+7%**

Valor prod.: 164 Millones de Euros **+7%**

# EVOLUCIÓN DE PRECIOS

CAMPAÑA 2023/2024 (Cent/Kg)	SEPTIEMBRE	OCTUBRE	NOVIEMBRE	DICIEMBRE	ENERO	FEBRERO	MARZO	ABRIL	MAYO	JUNIO	PROMEDIO	Var. Camp 2022/2023
PIMIENTO CALIF. VERDE	105	88	89	96	89	112	125	101	52	35	89	-6%
PIMIENTO CALIF. ROJO	146	93	107	89	114	108	87	72	110	94	102	-23%
PIMIENTO CALIF. AMARI	166	88	87	113	166	122	115	145	76	92	117	-9%
PIMIENTO LAM. VERDE	141	129	83	96	95	112	130	126	117	103	113	-3%
PIMIENTO LAM. ROJO	190	175	119	100	117	121	88	87	140	164	130	-7%
PIMIENTO ITALIANO V.	113	110	82	93	88	104	145	127	56	66	99	-10%
TOMATE SUELTO	82	132	121	130	63	38	53	40	36	39	73	-19%
TOMATE RAMA	103	146	129	141	75	42	58	24	15	49	78	-16%
TOMATE PERA	90	132	118	103	63	34	60	54	35	49	74	-10%
BERENJENA LARGA	101	19	53	80	68	32	37	41	35	37	50	-40%
CALABACÍN FINO	42	49	90	125	134	47	42	59	56	54	70	-3%
PEPINO ALMERÍA	35	55	85	84	66	61	57	46	64	37	59	-22%

BALANCE CAMPAÑA 23/24



**GRACIAS POR SU  
ATENCIÓN**

**BALANCE CAMPAÑA 23/24**